

meter meter مرحبا

العربية (ar)

الجدولة الرمنية

سر لوحة القيادة

لوحة القيادة

الجدولة الرمنية

مساير التكوين

المدربون

جمع الحصص

المرشحوين

مساير التكوين

السائق

الوقت: 1 min

الحصص التكويني المنجزة: 35%

قواعد السير

الوقت: 1 min

الحصص التكويني المنجزة: 34%

الطريق

الوقت: 1 min

الحصص التكويني المنجزة: 60%

المبادئ الأولية في السلامة الطرئية

الوقت: 1 min

الحصص التكويني المنجزة: 67%

المخالفات والعقوبات

الوقت: 1 min

الحصص التكويني المنجزة: 23%

المركبة

الوقت: 1 min

الحصص التكويني المنجزة: 33%

دليل منصة التعلم عن بعد «PERMINOU»

- من إعداد : مصلحة التكوين عن بعد/ قطاع سلامة السياقة/ ق.س.س.ع.
- تاريخ الإعداد : 27 يوليوز 2023.
- تحسين بتاريخ : 16 أكتوبر 2023.

التصميم

1. السياق العام:..... 3
2. الأهداف:..... 3
- ما هي منصة التعلم عن بعد التي ستطلقها الوكالة الوطنية للسلامة الطرقية؟..... 4
- ما هي الشروط التقنية والقانونية للولوج إلى هذه المنصة ؟ 4
- ما الذي يجب فعله القيام به في حالة مواجهة مشاكل تقنية خلال الولوج إلى المنصة ؟ 4
3. كيفية الولوج إلى منصة التعلم عن بعد (خاص بمؤسسات تعليم السياقة)..... 3
4. مكونات وخصائص المنصة 7
5. كيفية إنشاء حساب في المنصة (حساب خاص بالمرشحين) 15

1. السياق العام:

يندرج مشروع إطلاق منصة رقمية خاصة بالتعلم عن بعد «PERMINOU»، موجهة لجميع مهني قطاع تعليم السياقة بالمغرب وللمرشحين لاجتياز الاختبار النظري لنيل رخصة السياقة، ضمن برنامج العمل الذي وضعتة الوكالة الوطنية للسلامة الطرقية لإعادة هيكلة قطاع تعليم السياقة خاصة في شقه المتعلق بالرفع من جودة التكوين عن بعد، وأخذا بعين الاعتبار مقترحات المهنيين الرامية إلى إعادة هيكلة هذا القطاع.

وتجدر الإشارة إلى أن تطوير هذه المنصة وتصميم محتواها تم من طرف أطر الوكالة الوطنية للسلامة الطرقية وبالموارد الداخلية للوكالة.

كما ستمكن هذه المنصة من:

- ✓ توفير دعائم بيداغوجية موحدة لجميع مهني تعليم السياقة على مستوى التراب الوطني.
- ✓ تسهيل تتبع جميع المرشحين المسجلين بالمؤسسة (لوحة القيادة).
- ✓ الاطلاع على بعض المؤشرات المتعلقة بتكوين المرشحين (نسبة التقدم في التكوين ...).
- ✓ توفير معلومات دقيقة حول نشاط المديرين المزاولين بالمؤسسة.
- ✓ توفير إختبارات للمعارف قصد تقييم مستوى المرشحين قبل تقدمهم للاختبار النظري لنيل رخصة السياقة.
- ✓ تنظيم حصص التكوين.
- ✓ مواكبة تغيير بنك أسئلة الإختبار النظري لنيل رخصة السياقة.
- ✓ إمكانية طبع شواهد نهاية التكوين للمرشحين الذين أكملوا التكوين.

2. الأهداف:

يهدف هذا الدليل إلى مرافقتك ومساعدتك في التعامل السريع مع منصة التعلم عن بعد التي أطلقتها الوكالة الوطنية للسلامة الطرقية لفائدة مؤسسات تعليم السياقة بالمغرب.

يركز هذا الدليل على توفير الأجوبة للأسئلة التي يمكنك طرحها خلال استخدامك لمنصة التكوين عن بعد، من التسجيل في المنصة، إلى تفعيل الحسابات مرورا بكيفية التعامل مع محتوى المنصة.

ما هي منصة التعلم عن بعد التي ستطلقها الوكالة الوطنية للسلامة الطرقية ؟

منصة التعلم عن بعد التي ستطلقها الوكالة الوطنية للسلامة الطرقية هي منصة تفاعلية موجهة لجميع مهنيي تعليم السياقة بالمغرب وتوفر مجموعة من الخصائص التقنية والوظيفية التي ستساعد مؤسسات تعليم السياقة في عملية تكوين المرشحين لاجتياز الاختبار النظري لنيل رخصة السياقة، وتتبع تقدم مراحل تكوين المرشحين.

ما هي الشروط التقنية والقانونية للولوج إلى هذه المنصة ؟

يشترط في المؤسسة الراغبة في الولوج إلى هذه المنصة أن تكون مرخصة بفتح واستغلال مؤسسة تعليم السياقة وأن تكون هذه المؤسسة في وضعية سليمة (نشيطة).

يشترط في المدرب الراغب في الولوج إلى هذه المنصة أن يكون مرخصا لمزاولة مهنة مدرب تعليم السياقة وأن يكون في وضعية سليمة (نشط) وأبرم عقد عمل مع مؤسسة مرخصة.

يشترط في المرشح لاجتياز الاختبار النظري لرخصة السياقة والراغب في التسجيل في المنصة أن يكون متوفرا على الشروط القانونية الخاصة بصنف رخصة السياقة المختار والمنصوص عليها في مدونة السير على الطرق. بالإضافة إلى التوفر على ربط بشبكة الأنترنت.

ما الذي يجب عليك القيام به في حالة مواجهتك لمشاكل تقنية خلال الولوج إلى المنصة ؟

في حالة مواجهتك لأي مشاكل تقنية خلال الولوج إلى المنصة أو في حالة حاجتك للمساعدة، يمكنك الإتصال بالمصلحة الإقليمية/العملاتية او المصلحة المختصة بالوكالة الجهوية للسلامة الطرقية القريبة منك.

3. كيفية الولوج إلى منصة التعلم عن بعد (خاص بمؤسسات تعليم السياقة)

عند الدخول إلى المنصة ستجد فضاءين: الفضاء الخاص بالمهني والفضاء الخاص بالمترشح بالإضافة إلى شريط فيديو يوضح كيفية التعامل مع المنصة و محتواها.

بعد الضغط على الرابط تظهر الصفحة التالية :

بعد إرسال طلب تغيير كلمة المرور، ستتلقى رسالة عبر بريدك الإلكتروني يمكنك من تحيين كلمة المرور الخاصة بك.

4. مكونات وخصائص المنصة

بمجرد الولوج إلى المنصة، تظهر صفحة تتضمن الوظائف التالية :

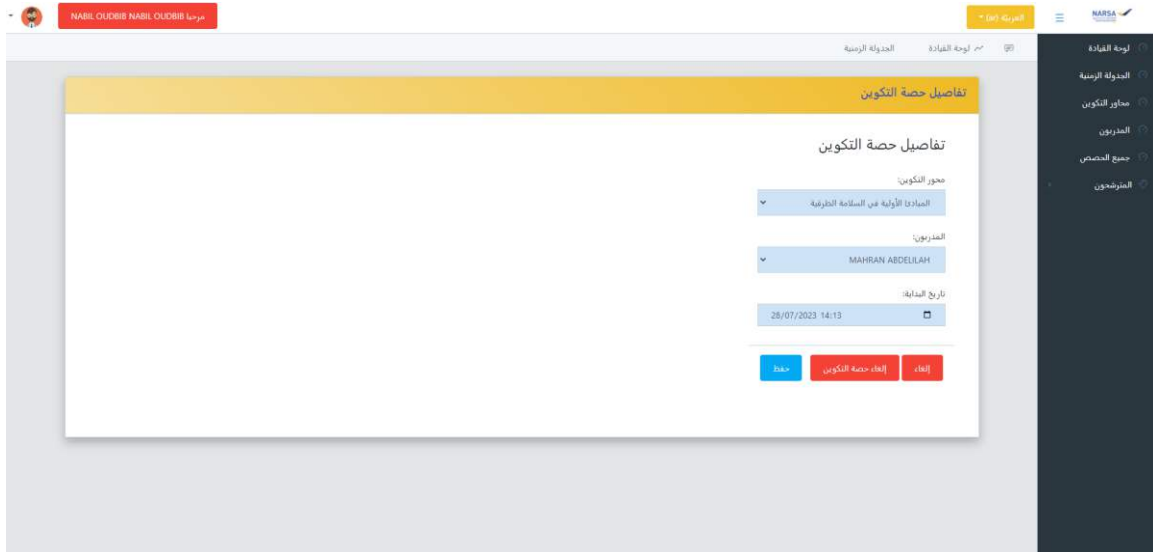
لوحة القيادة

The screenshot displays the NASSA dashboard interface. At the top, there's a navigation bar with the NASSA logo and a menu icon. Below the navigation bar, there are several key performance indicators (KPIs) in a row: 'المترشحون المؤهلون' (0), 'TOTAL DES CANDIDATS' (0), 'المترشحون المفضلون' (0), and 'تفعيل الحسابات' (25). The main content area is divided into two sections. On the left, there's a 'عدد الحصص' (0) section with a 'تفعيل الحسابات' button. Below it, there's a 'حصص في طور الإختار' (0) section and a 'مترشحون بدون حصص جماعة' (25) section. On the right, there's a 'تفعيل حساب المترشحين' section with a table of candidates. The table has columns for 'الاسم', 'الجنس', 'التاريخ', 'الولاية', and 'الولاية'. The candidates listed are: hanane (1), CqzjwWHV (1), FATIMA EZAHRA (1), takki (1), and marzak (1). At the bottom, there's a 'صفحة التكوين' section with a 'Reference WEB' link and a 'الإسم العائلي' field. The right sidebar contains a navigation menu with items like 'لوحة القيادة', 'الدولة الفرنسية', 'مخاور التكوين', 'التدريب', 'جديد الحساب', and 'المترشحين'.

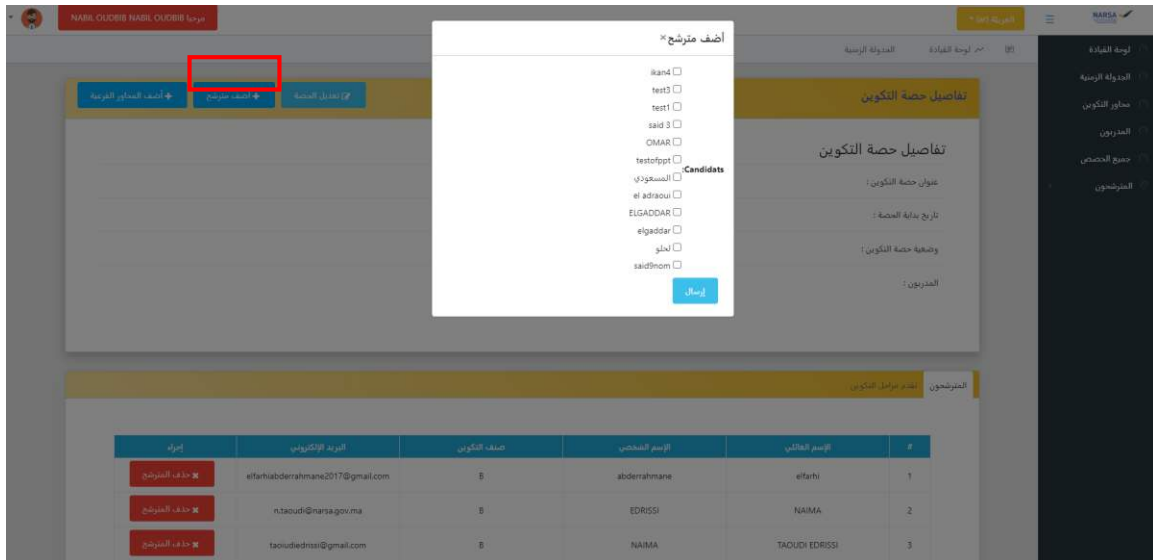
تتضمن لوحة القيادة مجموعة من المؤشرات التي تمكن المؤسسة من تتبع نشاطها (عدد الحصص، عدد الحصص المبرمجة، عدد المترشحين المبرمجين، عدد المترشحين الغير مبرمجين، المترشحين المؤهلون...).

الجدولة الزمنية:

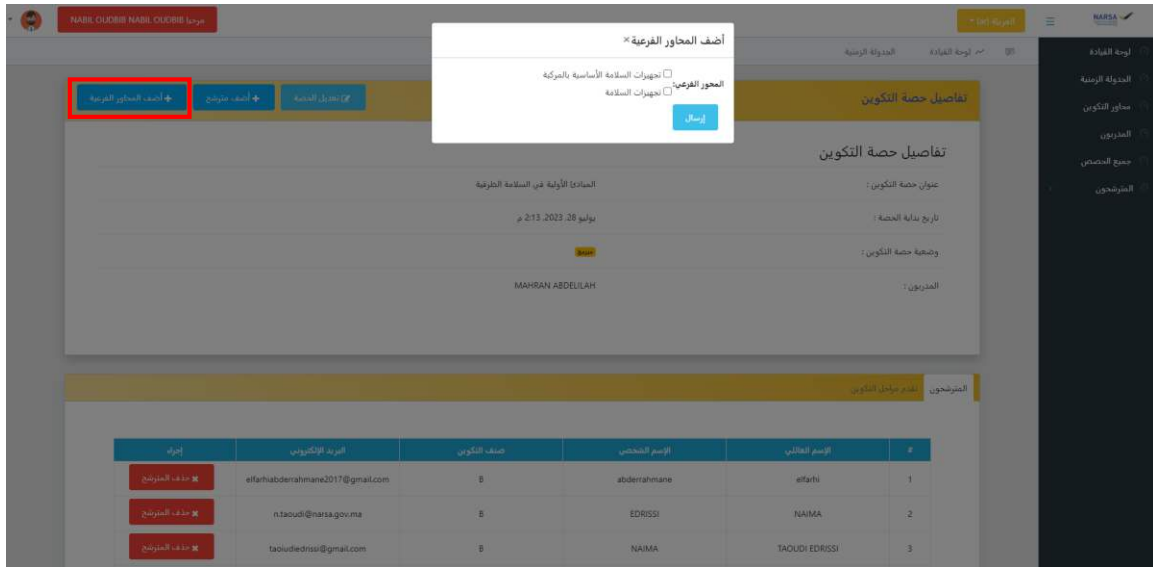
تتضمن جدولا زمنيا (شهر/أسبوع/يوم) يمكن من برمجة حصص التكوين وعرض الحصص المبرمجة والحصص في طور الإنجاز.



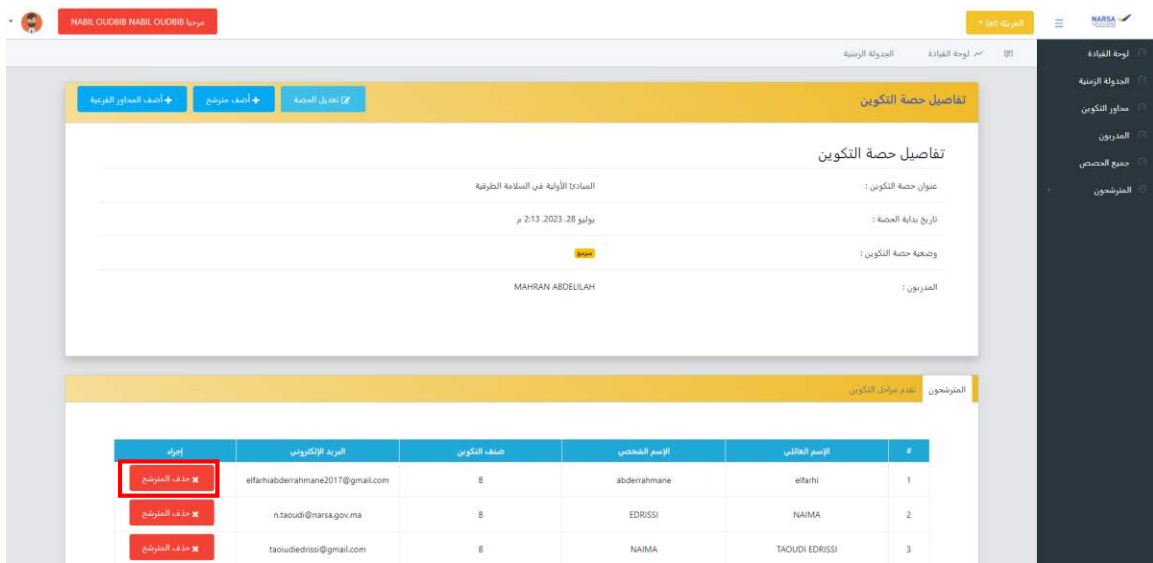
لإضافة مرشحين إلى حصة التكوين المبرمجة، يمكنك الضغط على زر "أضف مترشح"



لإضافة محاور فرعية إلى حصة التكوين المبرمجة يمكنك الضغط على زر "أضف محاور فرعية"



كما يمكنك إلغاء تسجيل مترشح في حصة التكوين المبرمجة عن طريق الضغط على زر "حذف المترشح"

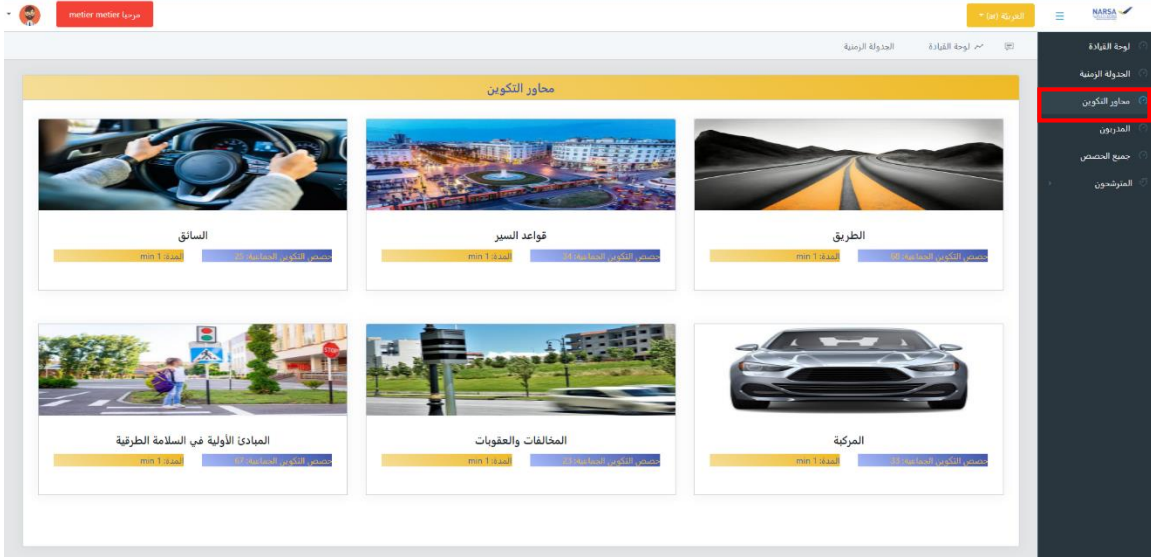


محاوَر التكوين:

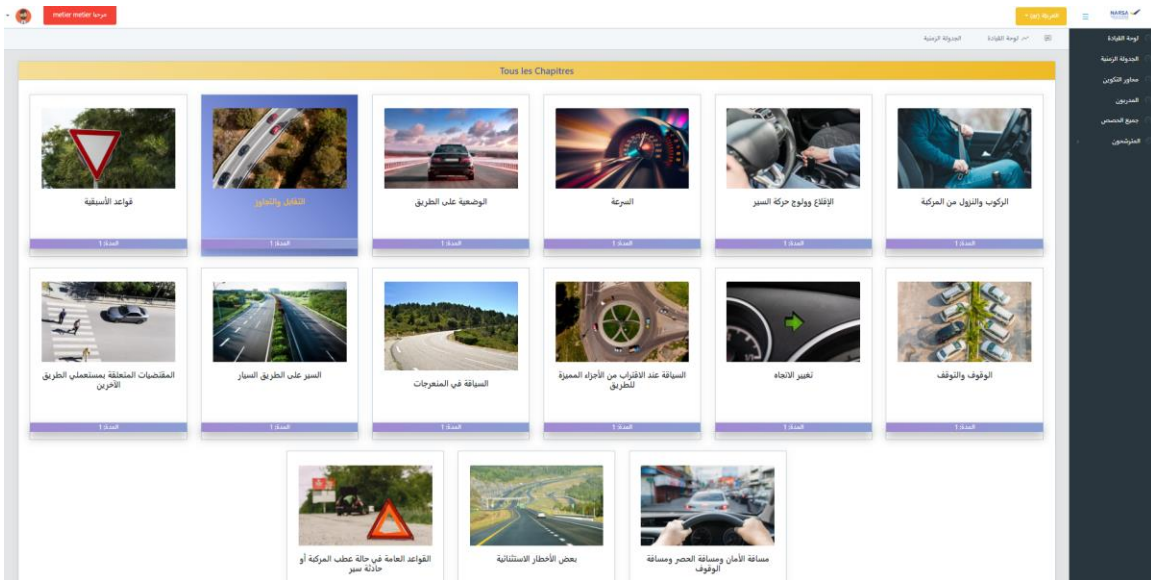
تتضمن هذه الصفحة المحاور الستة الأساسية في التكوين:

- الطريق
- قواعد السير

- السائق
- المركبة
- المخالفات والعقوبات.
- المبادئ الأولية في السلامة الطرقية

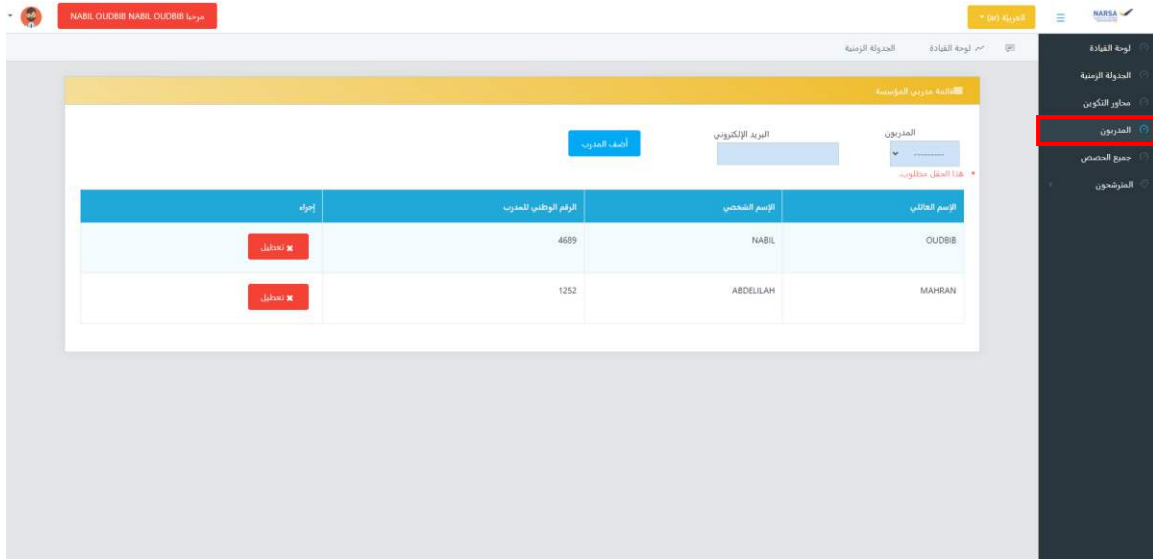


عند اختيارك لمحور معين يتم توجيهك إلى صفحة تتضمن المحاور الفرعية للتكوين الخاصة بهذا المحور
مثلا عند الضغط على محور قواعد السير:



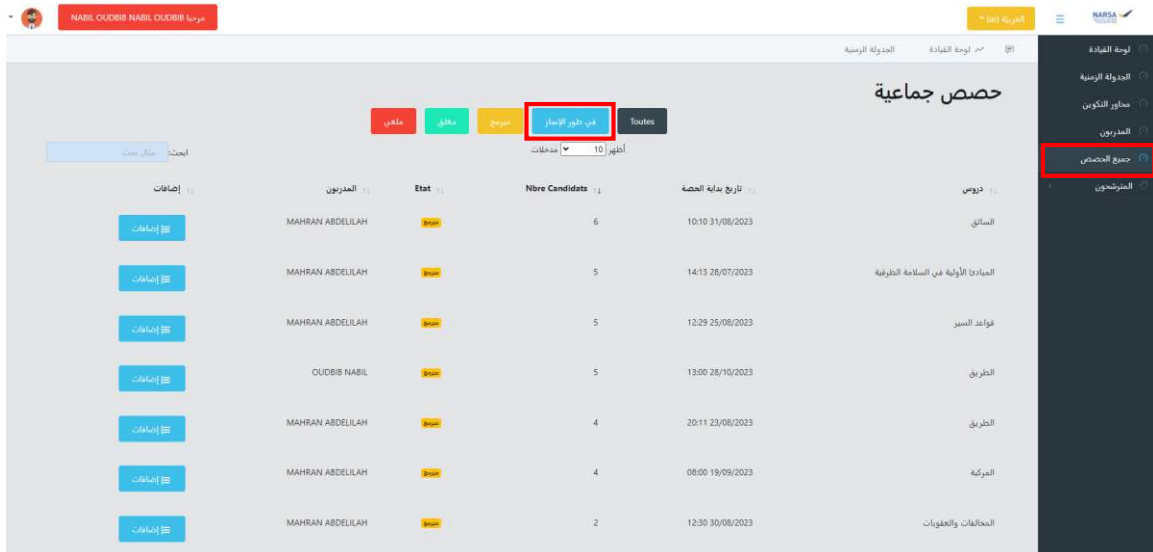
المدرّبون:

تمكنك هذه الوظيفة من تفعيل/تعطيل حسابات المدربين المزاولين في مؤسستك:



ححص التكوين الجماعية:

1. في طور الإنجاز:



2. جميع الحصص:

المرشحة	الجنس	تاريخ بداية الحصة	Nbre Candidats	Etat	المندوبون
فوائد المسير	نساء	12:35 03/08/2023	1	مقبول	MAHRAN ABDELILAH
فوائد المسير	نساء	08:00 27/10/2023	1	مقبول	MAHRAN ABDELILAH
الطريق	رجال	10:02 10/10/2023	1	مقبول	OUDBIB NABIL
فوائد المسير	نساء	15:04 09/10/2023	1	مقبول	MAHRAN ABDELILAH
الطريق	رجال	11:02 09/10/2023	1	مقبول	MAHRAN ABDELILAH
الطريق	رجال	11:00 21/07/2023	0	مرفوض	OUDBIB MOHAMMED
الطريق	رجال	02:00 25/08/2023	0	مقبول	MAHRAN ABDELILAH

المرشحون:

1. تسجيل مترشح

تمتلك هذه الوظيفة من تسجيل مترشحين جدد في مؤسستك :

أدخل اسم المستخدم

أدخل البريد الإلكتروني الخاص

أدخل الاسم الشخصي للمرشح

أدخل الاسم العائلي للمرشح

اختر صنف التكوين

أدخل رقم البطاقة الوطنية للتعريف الخاصة بالمرشح

الحصول على رخصة السياقة لأول مرة أو تمديد صنف رخصة السياقة

أدخل رقم البطاقة الوطنية للتعريف الخاصة بالمرشح

2. قيد التفعيل:

تمكنتك هذه الوظيفة من تفعيل حسابات المرشحين الجدد المسجلين في مؤسستك:

إجراء	تقدم مراحل التكوين	تاريخ التسجيل	صنف التكوين	Reference WEB	الإسم العائلي	صورة
تفعيل حساب المرشح	0.00min	18:17 10/07/2023	C	None	test5 test5	
تفعيل حساب المرشح	0.00min	20:59 11/07/2023	B	None	kan10 kan	
تفعيل حساب المرشح	0.00min	05:38 21/07/2023	B	None	الناوي نعيمة	
تفعيل حساب المرشح	0.00min	10:19 28/07/2023	B	1	HAMID BENSDIRA	
تفعيل حساب المرشح	0.00min	10:23 28/07/2023	B	1	BENSDIRA HAMIDE	
تفعيل حساب المرشح	0.00min	20:15 03/08/2023	B		Lik Fag	
تفعيل حساب المرشح	0.00min	14:25 05/10/2023	B		أحمد سعيد	

3. المعطلون:

تمكنتك هذه الوظيفة من الاطلاع على المرشحين المعطلين في مؤسستك مع إمكانية تفعيلهم:

إجراء	تقدم مراحل التكوين	تاريخ التسجيل	صنف التكوين	Reference WEB	الإسم العائلي	صورة
تفعيل حساب المرشح	75606.40min	16:21 04/08/2023	B	webtest	said bahou	
تفعيل حساب المرشح	15702.72min	10:48 27/07/2023	B	testrefweb	megher zahra	
تفعيل حساب المرشح	115691.29min	16:09 15/09/2023	B	testrefweb	testofppt test	
تفعيل حساب المرشح	0.00min	16:25 09/07/2023	B	None	test2 test2	

4. المسجلون:

تمتلك هذه الوظيفة من الاطلاع على جميع المترشحين المسجلين والمفعلين في مؤسستك:

إجراء	تقديم مراحل التكوين	تاريخ التسجيل	صنف التكوين	Reference WEB	الإسم العائلي	صورة
تسجيل	32.65min	16:10 15/09/2023	B	testrefweb	OMAR ELGEDDAR	
تسجيل	5772.00min	14:27 05/10/2023	B	testrefweb	الحوسبة	
تسجيل	76465.90min	15:51 15/09/2023	B	test	ELGADDAR OMAR	
تسجيل	17.97min	10:52 09/10/2023	B	said2refweb	said3nom said3prenom	
تسجيل	16.51min	10:31 10/10/2023	B	said12refweb	said12nom said12prenom	
تسجيل	297720.42min	09:33 10/06/2023	B	REFwebtest	said 3 lahou 3	
تسجيل	9858.74min	10:55 05/09/2023	B	refweb	el adraoui elahacouayoub	

5. المؤهلون:

تمتلك هذه الوظيفة من الاطلاع على المترشحين المؤهلين لاجتياز رخصة السياقة في مؤسستك و كذا من طبع

شواهد نهاية التكوين:

شهادة نهاية التكوين	تقديم مراحل التكوين	تاريخ التسجيل	صنف التكوين	Reference WEB	الإسم العائلي	صورة
75%		أكتوبر 5, 2023 227 م	B	testrefweb	الحوسبة	

5. كيفية إنشاء حساب في المنصة (حساب خاص بالمترشحين)

للمتقدم من الولوج إلى منصة التعلم عن بعد، وبالإضافة إلى إمكانية تسجيل مؤسسة تعليم السباقة للمتقدمين من الحساب الخاص بالمؤسسة، يمكن للمتقدم تسجيل نفسه من الفضاء الخاص بالمتقدم والمتاح للعموم وذلك بالضغط على الرابط أسفله:

Bienvenue à la plateforme «PERMINOU-NARSA »

La plateforme « PERMINOU-NARSA » permet à toutes les auto-écoles du royaume du Maroc le suivi de leurs activités et le suivi des candidats. Elle contient, d'une part, des supports pédagogiques et des vidéos didactiques agréés par la NARSA et destinés à la formation à la conduite, et d'autre part, des QUIZ à la fin de chaque thème de formation.

تمكن المنصة الرقمية «بيرمينو-نارسا» جميع مؤسسات تعليم السباقة بالمغرب ومدراءها من تتبع نشاط المؤسسة والمدربين والمتقدمين المسجلين بها، كما توفر وسائل تعليمية وأشرطة فيديو تعليم السباقة معتمدة من طرف الوكالة الوطنية للسلامة الطرقية بالإضافة إلى اختبارات للمعارف عند إكمال المتقدم لكل محور من محاور التكوين.

الفضاء الخاص بالمتقدم

Se connecter

التسجيل S'inscrire

فضاء المهني Espace Professionnel

Accédez aux paramètres pour activer Windows

بيرمينو

NARSA

المرحلة (AT)

اسم السائق

كود المرور

تسجيل السائق

هل نسيبت كود السائق

التسجيل في المنصة

تسجيل السائق

E-LEARNING

اضغط على
الرابط

